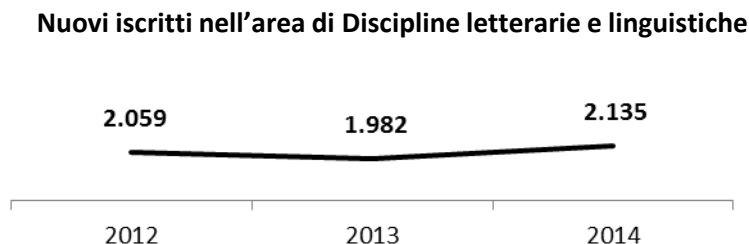


## Studenti e laureati in Discipline letterarie e linguistiche dell'Università di Torino

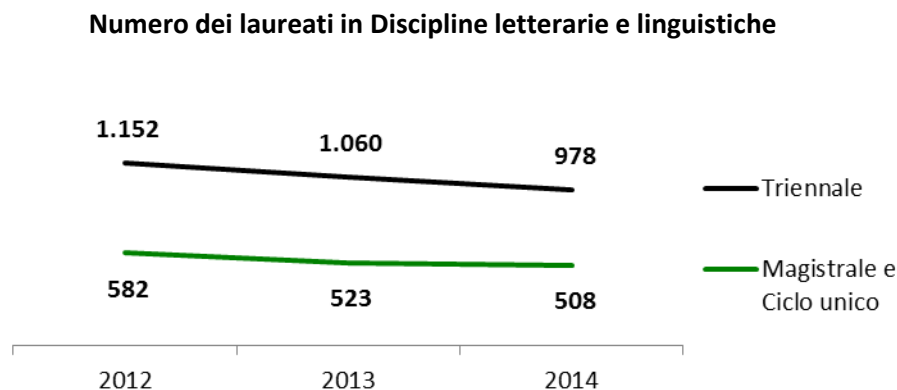
### Gli immatricolati

Fonte: Miur



### I laureati

Fonte: Atlante delle professioni,  
Università di Torino



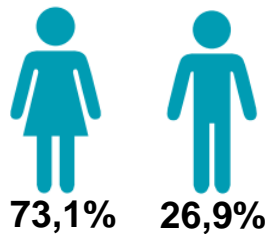
### Caratteristiche dei laureati

Fonte: Almalaurea


	% in Discipline letterarie e linguistiche	% tutti i laureati
<b>Laureati nel 2014</b>		
Donne	76	62
Uomini	24	38
Totale	100	100
<b>Durata media degli studi</b>		
Triennale	4,7	4,3
Magistrale	3,0	2,8

## Il mercato del lavoro dei laureati in Discipline linguistiche nel Nord Italia (2013-2014)


L'occupazione



Tasso di occupazione



Tasso di disoccupazione



Fonte: ISTAT, Forze di lavoro – Nord Italia

**Professioni e retribuzioni**

<b>I giovani laureati in Discipline letterarie, linguistiche ed artistico-espressive occupati nel Nord Italia sono 83.624</b>	<b>Giovani laureati (%)</b>	<b>Retribuzione media mensile netta per i lavoratori dipendenti</b>	<b>Tutti i giovani laureati (%)</b>
Professioni ad alta specializzazione e tecniche	55,8	1.263	69,9
Imprenditori e dirigenti	1,5	2.386	1,4
Impiegati e professioni qualificate nel commercio e nei servizi	37,9	1.060	25,5
Artigiani, operai e personale non qualificato	4,8	915	3,2
<b>Totale (laureati occupati)</b>	<b>100,0</b>	<b>1.167</b>	<b>100,0</b>

	<b>%</b>	<b>Retribuzione media mensile netta per lavoratori dipendenti</b>
<b>Le professioni specializzate più diffuse</b>		
Tecnici della vendita e della distribuzione	3,5	1.352
Insegnanti di discipline artistiche e letterarie	3,2	1.159
Professori di scuola secondaria inferiore	3,1	1.240
Professori di scuola primaria	2,9	1.144
Giornalisti	2,8	1.425
Professioni sanitarie riabilitative	2,2	973
Contabili e assimilati	2,0	1.280
Interpreti e traduttori a livello elevato	1,8	1.454
Pittori, scultori, disegnatori e restauratori di beni cultur	1,8	1.542
Spedizionieri e tecnici della distribuzione	1,6	1.212
Tecnici della pubblicità e delle pubbliche relazioni	1,5	1.051
Operatori di apparecchi per la ripresa e la produzione audio	1,5	1.595
Tecnici del marketing	1,4	1.373
Professori di scuola secondaria superiore	1,4	1.127
Docenti ed esperti nella progettazione formativa e curricula	1,3	1.173
Fotografi e assimilati	1,3	
Insegnanti nella formazione professionale	1,2	1.113
<b>Totale professioni principali (28.910 laureati)</b>	<b>33,3</b>	
<b>Totale occupati (83.624)</b>		


Fonte: ISTAT,  
Forze di lavoro – Nord Italia

## I settori di impiego

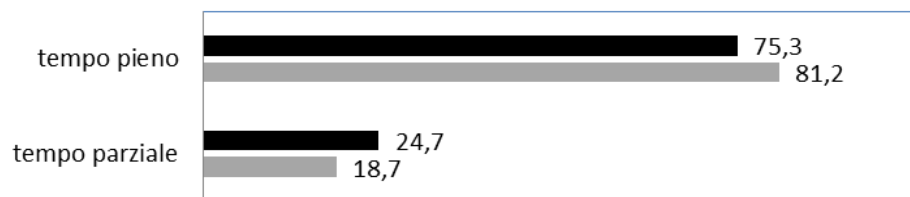
I settori di impiego dei laureati in Discipline letterarie, linguistiche ed artistico-espressive	Giovani laureati (%)	Tutti i giovani laureati (%)
Agricoltura, silvicoltura e pesca	0,8	0,8
Industria in senso stretto	13,3	11,1
Costruzioni	0,8	0,7
Commercio	12,5	10,9
Alberghi e ristoranti	8,3	3,6
Trasporto e magazzinaggio	3,4	2,1
Servizi di informazione e comunicazione	7,2	5,8
Attività finanziarie e assicurative	3,3	6,5
Attività immobiliari, servizi alle imprese e altre attività	15,7	17,4
Amministrazione pubblica e difesa assicurazione sociale obbligatoria	1,3	1,9
Istruzione, sanità ed altri servizi sociali	22,0	32,8
Altri servizi collettivi e personali	11,4	6,3
Totale	100	100,0

Fonte: ISTAT, Forze di lavoro – Nord Italia

### I rapporti di lavoro e gli orari



■ Giovani laureati in Discipline letterarie e linguistiche (%)  
 ■ Tutti i giovani laureati (%)




■ Giovani laureati in Discipline letterarie e linguistiche (%)  
 ■ Tutti i giovani laureati (%)

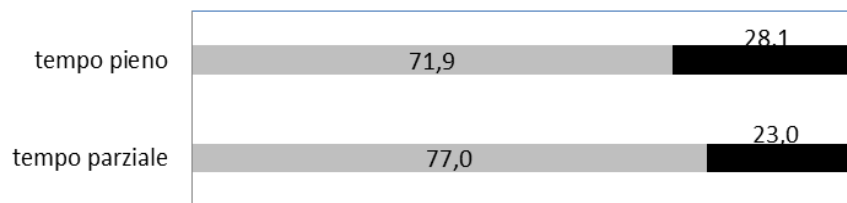


■ Giovani laureati in Discipline letterarie e linguistiche (%)  
 ■ Tutti i giovani laureati (%)

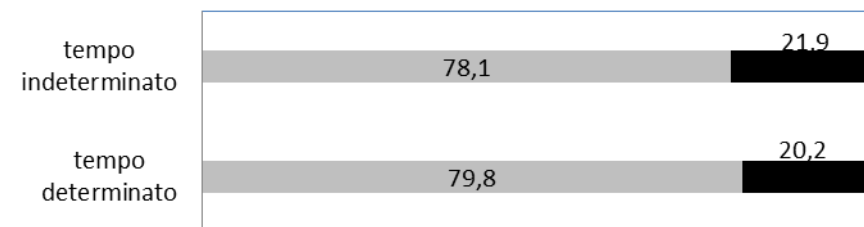
### I rapporti di lavoro e gli orari per genere



■ F ■ M



■ F ■ M



■ F ■ M

## Cosa fanno i laureati in Discipline letterarie e linguistiche dell'Università di Torino dopo la laurea?

<b>Occupati ad un anno dalla laurea (% sul totale dei laureati nel 2013)</b>	<b>Triennale (considerati solo se non iscritti alla magistrale)</b>	<b>Magistrale (considerati solo se non iscritti a corsi post-laurea)</b>
Aree di laurea		
Antropologia e storia	75,0	40,0
Lettere	76,7	48,7
Mediazione linguistica	53,4	58,3
Scienze del turismo	64,6	100,0
Culture e lingue moderne	43,8	60,3
Filosofia	55,0	63,0
Beni culturali e librari	58,5	56,9
DAMS e multimedia	57,0	66,7
Totale	58,8	58,8
<b>Tempo medio per trovare lavoro dall'inizio della ricerca (mesi)</b>		
	4,8	4,9
<b>Laureati che proseguono gli studi</b>		
	<b>% Prosegue</b>	<b>% Prosegue e lavora</b>
Laurea triennale iscritto alla Magistrale	52,0	34,8
Laurea magistrale frequenta un importante corso post-laurea	27,3	31,6

Fonte: Almalaurea

<b>Occupati a tre anni dalla laurea (% sul totale dei laureati nel 2011)</b>	<b>Magistrale (considerati solo se non iscritti a corsi post-laurea)</b>
Aree di laurea	
Antropologia e storia	85,7
Lettere	93,5
Mediazione linguistica	85,7
Scienze del turismo	69,2
Culture e lingue moderne	88,3
Filosofia	80,6
Beni culturali e librari	81,8
DAMS e multimedia	81,3
<b>Totale</b>	<b>85,4</b>

<b>Occupati a cinque anni dalla laurea (% sul totale dei laureati nel 2008)</b>	<b>Magistrale</b>
Le 10 professioni più frequenti	
Professori di vari ordini di scuola	23,9
Addetti a funzioni di segreteria e agli affari generali	11,4
Addetti alla gestione degli acquisti e della vendita	6,3
Interpreti e traduttori e corrispondenti in lingue estere	4,7
Specialisti nei rapporti con il mercato	3,1
Giornalisti e scrittori	3,1
Archivisti, bibliotecari, conservatori di musei e assimilati	3,1
Archivisti, bibliotecari, conservatori di musei e assimilati	3,1
Tecnici del reinserimento e dell'integrazione sociale e altre prof. sociali	3,1
Ricercatori e docenti universitari	2,4
<b>Totale prime 10 professioni</b>	<b>64,3</b>

Fonte: Almalaurea

## Le previsioni

Fonte: Excelsior – Unioncamere

	2014	2015
Le difficoltà di reperimento di specialisti nell'area delle Discipline letterarie, linguistiche ed artistico-espressive	28,7	22,7
Media indice 9 aree (percentuale di imprese che dichiara difficoltà di reperimento)	18,8	17,4
	2014	2015
La probabilità di aumento dell'occupazione di specialisti nell'area delle Discipline letterarie, linguistiche ed artistico-espressive	12,1	5,0
Media indice 9 aree	11,6	13,1

## In sintesi

Numero di nuovi iscritti, rispetto all'anno precedente	2014	↑
Numero di laureati, rispetto all'anno precedente	2014	↓
Tasso di occupazione, rispetto alla media	2014	↓
Tasso di disoccupazione, rispetto alla media	2014	↑
Quota di laureati occupata in professioni ad alta specializzazione, rispetto alla media	2014	↓
Quota di dipendenti assunti a tempo indeterminato, rispetto alla media	2014	↓
Difficoltà a reperire laureati sul mercato, rispetto all'anno precedente	2015	↓
Percentuale di imprese che pensa di aumentare l'impiego di questi laureati, rispetto all'anno precedente	2015	↓