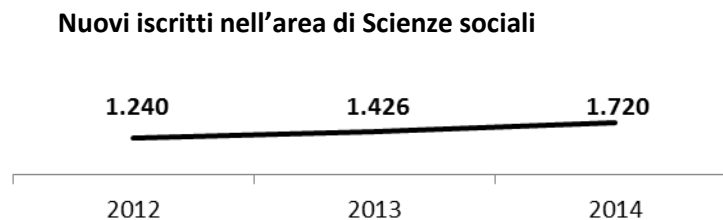


Studenti e laureati in Scienze sociali dell'Università di Torino

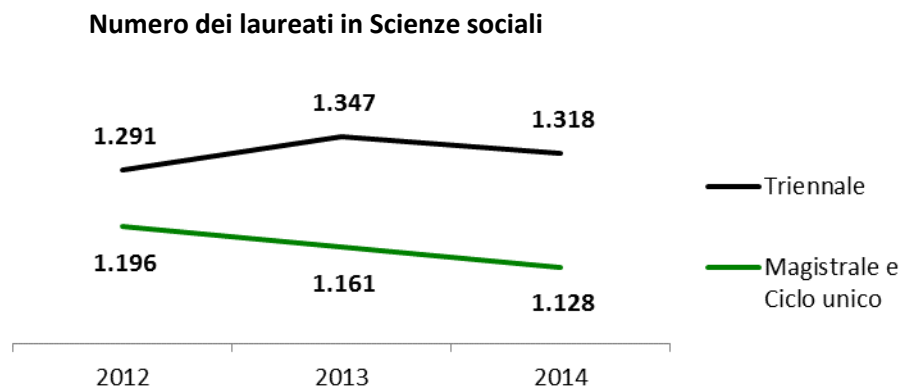
Gli immatricolati

Fonte: Miur



I laureati

Fonte: Atlante delle professioni,
Università di Torino



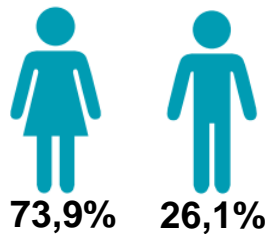
Caratteristiche dei laureati

Fonte: Almalaurea

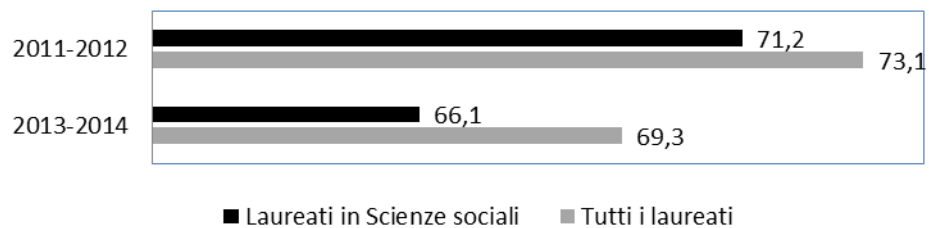
Laureati nel 2014	% in Scienze sociali	% tutti i laureati
Donne	71	62
Uomini	29	38
Totale	100	100
Durata media degli studi		
Triennale	4,3	4,3
Magistrale	2,9	2,8

Il mercato del lavoro dei laureati in Scienze sociali nel Nord Italia (2013-2014)


L'occupazione



Tasso di occupazione



Tasso di disoccupazione



Fonte: ISTAT, Forze di lavoro – Nord Italia

Professioni e retribuzioni

I giovani laureati in Scienze sociali occupati nel Nord Italia sono 75.886	Giovani laureati (%)	Retribuzione media mensile netta per i lavoratori dipendenti	Tutti i giovani laureati (%)
Professioni ad alta specializzazione e tecniche	61,9	1.248	69,9
Imprenditori e dirigenti	0,9	1.580	1,4
Impiegati e professioni qualificate nel commercio e nei servizi	35,0	1.060	25,5
Artigiani, operai e personale non qualificato	2,2	831	3,2
Totale (laureati occupati)	100,0	1.162	100,0

Le professioni specializzate più diffuse	%	Retribuzione media mensile netta per lavoratori dipendenti
Specialisti in scienze psicologiche e psicoterapeutiche	6,5	1.128
Professori di scuola pre-primaria	4,7	1.138
Assistenti sociali	4,3	1.112
Tecnici del marketing	3,5	1.175
Professioni sanitarie riabilitative	3,4	1.038
Giornalisti	3,3	1.743
Professori di scuola primaria	2,9	1.200
Tecnici della vendita e della distribuzione	2,6	1.598
Specialisti in educazione e formazione di soggetti diver.abi	2,6	998
Tecnici del reinserimento e dell'integrazione sociale	1,8	944
Agenti di commercio	1,6	1.482
Tecnici della pubblicità e delle pubbliche relazioni	1,5	1.145
Analisti e progettisti di software	1,4	1.222
Spedizionieri e tecnici della distribuzione	1,4	1.199
Docenti ed esperti nella progettazione formativa e curricula	1,3	1.373
Scrittori e assimilati	1,3	1.450
Insegnanti nella formazione professionale	1,1	1.149
Totale professioni principali (34.361 laureati)	45,3	
Totale occupati (75.886)		

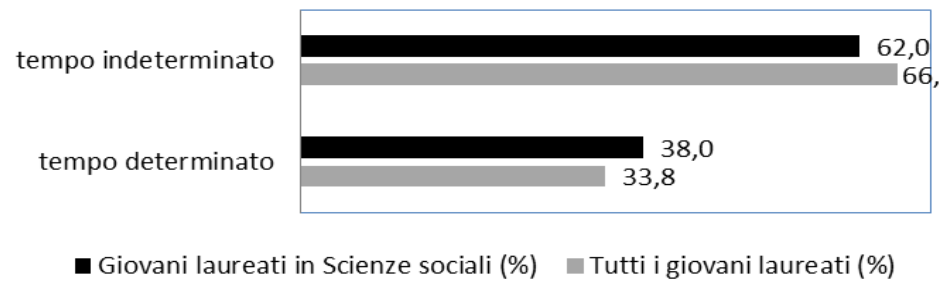
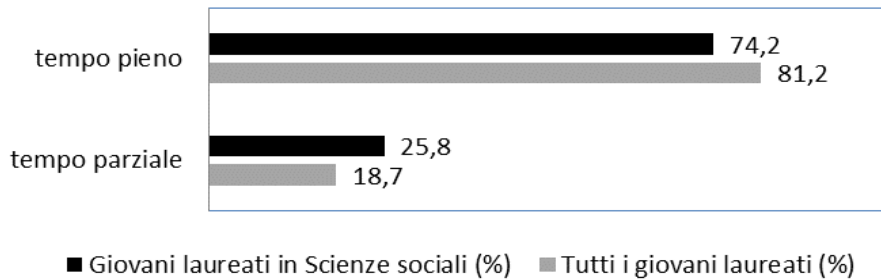

Fonte: ISTAT,
Forze di lavoro – Nord Italia

I settori di impiego




I settori di impiego dei laureati in Scienze sociali	Giovani laureati (%)	Tutti i giovani laureati (%)
Agricoltura, silvicoltura e pesca	0,5	0,8
Industria in senso stretto	8,2	11,1
Costruzioni	0,5	0,7
Commercio	11,6	10,9
Alberghi e ristoranti	4,8	3,6
Trasporto e magazzinaggio	3,4	2,1
Servizi di informazione e comunicazione	8,7	5,8
Attività finanziarie e assicurative	4,2	6,5
Attività immobiliari, servizi alle imprese e altre attività	14,8	17,4
Amministrazione pubblica e difesa assicurazione sociale obbligatoria	3,8	1,9
Istruzione, sanità ed altri servizi sociali	33,2	32,8
Altri servizi collettivi e personali	6,3	6,3
Totale	100	100,0

Fonte: ISTAT, Forze di lavoro – Nord Italia

I rapporti di lavoro e gli orari



I rapporti di lavoro e gli orari per genere



Cosa fanno i laureati in Scienze sociali dell'Università di Torino dopo la laurea?

Occupati ad un anno dalla laurea (% sul totale dei laureati nel 2013)	Triennale (considerati solo se non iscritti alla magistrale)	Magistrale (considerati solo se non iscritti a corsi post-laurea)
Aree di laurea		
Psicologia clinica		55,3
Scienze dell'amministrazione	67,0	
Scienze della difesa e della sicurezza	33,3	96,4
Commercio con l'estero e turismo		100,0
Scienze politiche e relazioni internazionali	68,3	69,1
Psicologia	59,0	58,0
Sociologia	58,8	73,3
Cooperazione e sviluppo, intercultura	60,0	51,6
Antropologia e storia		66,7
Scienze della comunicazione		64,7
Servizio sociale	62,1	72,7
Studi internazionali	60,0	
Totale	63,4	64,5
Tempo medio per trovare lavoro dall'inizio della ricerca (mesi)		
	4,7	4,9
Laureati che proseguono gli studi		
	% Prosegue	% Prosegue e lavora
Laurea triennale iscritto alla Magistrale	58,4	37,3
Laurea magistrale frequenta un importante corso post-laurea	37,9	32,8

Fonte: Almalaurea

Occupati a tre anni dalla laurea (% sul totale dei laureati nel 2011)	Magistrale (considerati solo se non iscritti a corsi post-laurea)
Aree di laurea	
Scienze della difesa e della sicurezza	100,0
Commercio con l'estero e turismo	66,7
Scienze politiche e relazioni internazionali	86,3
Psicologia	79,9
Sociologia	74,1
Cooperazione e sviluppo, intercultura	92,9
Antropologia e storia	64,7
Scienze della comunicazione	87,5
Servizio sociale	88,9
Totale	82,5

Occupati a cinque anni dalla laurea (% sul totale dei laureati nel 2008)	Magistrale
Le 10 professioni più frequenti	
Specialisti in scienze psicologiche e psicoterapeutiche	12,6
Ufficiali delle forze armate e altre forze dell'ordine	11,4
Addetti agli affari generali	9,3
Giornalisti e specialisti nelle P.R.	5,8
Professioni sanitarie riabilitative e infermieristiche	5,6
Addetti a funzioni di segreteria	4,0
Specialisti della gestione e del controllo nella P.A. e nel privato	3,7
Specialisti di gestione e sviluppo del personale e dell'organizzazione	3,3
Specialisti nei rapporti con il mercato	3,0
Tecnici del marketing	2,6
Totale prime 10 professioni	61,3

Fonte: Almalaurea

Le previsioni

Fonte: Excelsior – Unioncamere

	2014	2015
Le difficoltà di reperimento di specialisti nell'area delle Scienze sociali	11,5	23,0
Media indice 9 aree (percentuale di imprese che dichiara difficoltà di reperimento)	18,8	17,4

	2014	2015
La probabilità di aumento dell'occupazione di specialisti nell'area delle Scienze sociali	2,0	4,7
Media indice 9 aree	11,6	13,1

In sintesi

Numero di nuovi iscritti, rispetto all'anno precedente	2014	↑
Numero di laureati, rispetto all'anno precedente	2014	↓
Tasso di occupazione, rispetto alla media	2014	↓
Tasso di disoccupazione, rispetto alla media	2014	↑
Quota di laureati occupata in professioni ad alta specializzazione, rispetto alla media	2014	↓
Quota di dipendenti assunti a tempo indeterminato, rispetto alla media	2014	↓
Difficoltà a reperire laureati sul mercato, rispetto all'anno precedente	2015	↑
Percentuale di imprese che pensa di aumentare l'impiego di questi laureati, rispetto all'anno precedente	2015	↑